

## REGLAMENTO DE VESTUARIO FEBD

### CATEGORÍAS C-B-A

**NOTA:** El presente Anexo II, de aplicación a partir de la temporada 2023, adapta la normativa de vestuario de las categorías C-B-A FEBD a lo dispuesto en el Apéndice Reglamento de vestuario de la WDSF. El contenido está adaptado del Reglamento de competiciones de la WDSF por referencia en la regla E.10, haciéndolo suyo la FEBD con las modificaciones necesarias.

#### 1. Autoridad y aplicabilidad

El presente reglamento es de aplicación en todas las Competiciones FEBD y en todo el territorio nacional; estando en línea con la decisión de la Reunión general anual de la WDSF y formando parte de las normas de competición de todos los organismos miembros de la WDSF, aunque (FEBD) pueda imponer restricciones de vestuario adicionales a su discreción para eventos nacionales que no sean nombrados por la WDSF.

Se asume por este reglamento que el Presidium de la WDSF conserva la autoridad para imponer restricciones de vestimenta adicionales o generales o para enmendar o permitir exenciones para eventos específicos WDSF.

## 2. INFORMACIÓN GENERAL

1. Las deportistas no pueden usar pantalones cortos, culottes o leotardos solos, pero se pueden usar con una falda.
2. Las deportistas deben usar falda, vestido o pantalón largo. Las faldas y los vestidos deben crear una forma característica para cada disciplina (STD y LTN)
3. En el vestuario STD, el vestido de mujer o niña debe ser una falda larga que cubra como mínimo ambas rodillas; si la falda está dividida, no deberá ser a más de 10 cm por encima de la rodilla.
4. En el vestuario LTN, el vestido de mujer o niña debe ser una falda hecha de tela, flecos, plumas, cuentas o cualquier otro material adecuado, y puede dividirse o abrirse por los lados, siempre que la falda cubra completamente las bragas por delante y por detrás cuando esté de pie. Si la falda está hecha de tela de red, debe estar forrada con materiales transparentes o no transparentes.
5. Para deportistas juveniles se contienen normas específicas de vestuario en los apéndices 1 y 2.
6. El vestuario de las deportistas debe cubrir las partes íntimas del cuerpo («el área íntima»).
7. El vestuario y el maquillaje de una mujer o niña deben ser apropiados para su edad y el nivel de competición que se baila.
8. Para presentar una imagen más moderna y actualizada del deporte de baile, se recomienda una chaqueta de traje con camisa de cuello y corbata, o un chaleco con camisa de cuello y corbata para los grupos de edad Junior II, Juvenil, Adulto y Senior.
9. Los deportistas no pueden usar símbolos religiosos como decoración o joyas de decoración, pero pueden usar símbolos religiosos como parte de sus joyas personales.
10. La Dirección de Competición tiene plena autoridad para exigir a cualquier atleta que se quite un artículo de joyería o vestido en cualquier momento si, en su opinión, el artículo de joyería o vestido representa un peligro potencial para sí o para los demás competidores.
11. Los deportistas pueden competir con el vestuario que se requiere de una categoría inferior.
12. La Dirección de Competición puede suspender la competición a cualquier deportista que no cumpla con estas normas, y ordenar a los jueces que no registren las marcas otorgadas al deportista que no las cumpla.

## 3. REGLAS DE BUEN GUSTO

Cualquier uso de material, color, confección u otro accesorio que no esté expresamente contemplado o prohibido en la normativa de vestuario puede ser considerado incumplimiento de del Reglamento según el criterio de Dirección de competición y de la persona encargada de Vestuario de la FEED y en su caso motivo de descalificación en la Competición.

#### 4. SANCIONES

Si algún participante no lleva el vestuario de acuerdo con este Reglamento y recibe una advertencia de Dirección de Competición, deberá cambiarlo para cumplir con el reglamento o enfrentarse a la descalificación **INMEDIATA por la Dirección de Competición o la directora deportiva de la FEBD**, si está presente. La Junta directiva puede iniciar adicionalmente, un procedimiento sancionador, incluso solicitando la suspensión de las competiciones para quienes reincidan en el incumplimiento.

#### 5. DEFINICIONES DE TÉRMINOS

- **Sin restricciones (NR)** – no hay restricciones en este asunto

- **No permitido (NA) , Permitido solamente (OA),**

- **Área íntima (IA)** – zonas corporales que deben estar cubiertas por materiales no transparentes o materiales transparentes revestidos con materiales no transparentes. Si el color piel se usa en el diseño del vestuario de cualquier deportista, debe ser con decoración (SwD).

En los grupos de edad Juvenil I, Juvenil II, Junior I, Junior II y Youth se aplica la siguiente regla: A lo largo de toda la competencia, todas las áreas íntimas de los bailarines y las bailarinas deben estar completamente cubiertas. Esto incluye las áreas entre la línea de la cadera (HL) y la línea de la braga (PL). No se permite el uso de telas del color piel o transparentes en estas áreas (CnS).

Especificación de las áreas de IA que deben cubrirse:

**Intimate area has to be covered with the following restrictions between HL und PL.**

**Hip Line (HL) – panties top line (height)**

= straight horizontal line, the top of the cleft or line between buttocks muscles (intergluteal line) must not be visible.



**Panty Line (PL) – panties bottom line (height)**

- back side – whole buttocks are covered
- in the front – follows line between flexed leg and body



**Leg cut / allowed open area on the side (red marked area)**

At least 5 cm of height between HL and PL must be covered with any of the following:

- Transparent material lined with non transparent material
- SwD

The 5 cm may be in any shape (e.g. square, diagonal, curved) and in any part of the area between HL and PL.

**Intimate area has to be covered with the following restrictions between HL und PL.**

**Hip Line (HL) – panties top line (height)**

= straight horizontal line, the top of the cleft or line between buttocks muscles (intergluteal line) must not be visible.



**Panty Line (PL) – panties bottom line (height)**

- back side – whole buttocks are covered
- in the front – follows line between flexed leg and body



**VALID FROM AGE GROUP ADULTS**

**Leg cut / allowed open area on the side (red marked area)**

At least 5 cm of height between HL and PL must be covered with any of the following:

- Transparent material lined with non transparent material
- SwD

The 5 cm may be in any shape (e.g. square, diagonal, curved) and in any part of the area between HL and PL.

## 6. REGLAS

### a) Para las mujeres:

- las tangas son **NA**.
- los colores de piel de las bragas son **NA**.
- Los senos **deben** estar cubiertos
- la distancia entre las copas del sujetador **deben** ser **menor de 5 cm**.

**Área de forma (SA)** – superficie mínima que **debe** estar cubierta. Se permiten materiales transparentes en estas áreas, y se permite cualquier color.

**Material de base** – crea la forma del vestido

- con efectos de luz (metalizados, purpurina, lentejuelas, ...)
- sin efectos de luz

**Decoración** – cualquier cosa fijada en el material base, cabello, piel:

- con efectos de luz (pedrería, lentejuelas, abalorios, perlas,...)
- sin efectos de luz (plumas, flores, lazos, flecos, encajes, cintas,...)

Los clips de corbata, tachuelas, gemelos, hebillas de cinturón y joyas personales no se definen como decoraciones.

**Línea de la cadera (LH)** – línea superior de las bragas (altura)

Esta línea recta horizontal, en la parte superior de la hendidura o línea entre los músculos de las nalgas (línea interglútea) **no debe** ser visible.

**Línea de las bragas (PL)** – línea inferior de las bragas (altura)

- parte posterior – se cubren todas las nalgas
- en la parte delantera – sigue la línea entre la pierna flexionada y el cuerpo

### **Corte de pierna / área abierta permitida en el costado**

Al menos debe haber 5 cm de altura entre HL y PL deben cubrirse con cualquiera de los siguientes:

- Material transparente forrado con material no transparente
- Material color piel con decoración SwD

Los 5 cm pueden tener cualquier forma (cuadrada, diagonal, curva) y en cualquier **lugar** del área entre HL y PL.

**b) Para los hombres.**

**Punto de apertura superior (PARTE SUPERIOR)** – punto, al que se puede abrir la parte superior o la camisa

centro de la hebilla del cinturón o centro de la línea superior del pantalón

**Colores**

- **solo negro (Bo )**
- **negro (B)** – significa negro y azul medianoche
- **blanco (W)**
- **color piel (S)** del mismo color que la piel del bailarín durante la competición (con bronceado)
- **color piel con decoración (SwD)**
- **cualquier color (C)** – cualquier color, incluidos los colores mezclados
- **cualquier color excepto el color piel (SNC)**
- **cualquier color excepto el color negro (CnB)**
- **un color excepto el color piel (C1nS)**
- **un color excepto el color piel o negro (C1nS/B)**





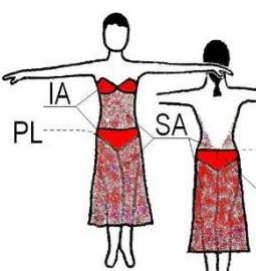
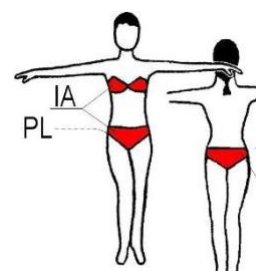
**Mangas largas (LS)** – largo hasta la muñeca, mangas enrolladas son NA



**Maquillaje** – incluye maquillaje facial, bronceado artificial, esmalte de uñas, y uñas y pestañas artificiales.

**Joyería de decoración** – joyas diseñadas para formar parte del vestido de baile

**Joyería personal** – joyas destinadas al uso personal diario. Si se usa en competiciones, úselo bajo su propio riesgo.

## 1. VESTIDO DE BAILE – Permitido solamente

Compañero/a Disciplina	Masculino		Femenino	
	ST	LA	ST	LA
Juvenil	camisa <b>W LS</b> o cuello polo <b>W / Bo LS</b> Pantalón <b>Bo</b> / raya lateral de satén permitida corbata / pajarita <b>Bo</b> Calcetines <b>Bo</b>		blusa <b>W</b> leotardo o camiseta falda <b>Bo</b> vestido <b>C1nS / B simple</b> + bragas leotardo <b>C1nS/B</b> con camisa+ del mismo color	
	 cortes y detalles – véase el apéndice I		 cortes y detalles - véase el apéndice II	
Junior I	camisa <b>W/B LS</b> o polo <b>W/Bo LS</b>  parte superior del cuello  chaleco <b>Bo</b> opcional pantalones <b>Bo</b>  pajarita <b>W</b> para llevar con camisa con cuello de puntas corbata <b>B</b> para llevar con camisa lisa calcetines <b>Bo</b>	camisa/parte superior <b>C</b> (metida o exterior) Parte superior-  esternón  pantalones <b>Cns</b>	Vestuario de competición JI – <b>CnS</b> otros – <b>C</b>	Vestuario de competición JI – <b>CnS</b> otros – <b>C</b>
				
Junior II	Traje de chaqueta <b>B</b>	<b>Frac B</b>	Camisa/ Top <b>C</b>	
Juvenil	(pantalones <b>B</b> )	(pantalones <b>B</b> )	pantalones <b>Cns</b>	
Adulto	chaqueta <b>B</b>	colas <b>B</b>		
Senior	camisa <b>W</b>	<b>W</b>		
	corbata <b>B</b>	chaleco		
	o cola <b>W</b>	camisa de cola <b>W</b>		
	camisa	pajarita <b>W</b> )		
	pajarita <b>W</b> )			



Vestidos de dos piezas **NA**

Se permiten **vestuarios** de dos piezas, pero la parte superior no debe ser solo un top de bikini

## 2. DECORACIONES, EFECTOS DE LUZ

Compañero/a Disciplina	Masculino		Femenino	
	ST	LA	ST	LA
Juv	Cualquier decoración – <b>NA</b> Materiales básicos con efectos de luz - <b>NA</b>		Cualquier decoración – <b>NA</b> Materiales básicos con efectos de luz - <b>NA</b>	
Jun I			Decoración con efectos de luz – <b>NA</b> (Se permite la decoración sin efectos de luz). Materiales básicos con efectos de luz – <b>NA</b>	
Jun II – Sen	<b>NR</b>			



### 3. ZAPATOS, CALCETINES, MEDIAS

Compañero/a Disciplina	Masculino		Femenino
	Juv	Tacón: puede tener un máximo de 2,5 cm. Se deben usar calcetines B Zapatos: solo negro (Bo)	
Jun I	Tacón: máximo 2,5 cm. Deben usarse calcetines B	Tacón: máximo 3,5 cm. Deben usarse calcetines B	Tacón: puede ser de un máximo de 5 cm. Se permiten calcetines cortos. Medias: malla - <b>NA</b>
Jun II – Sen	<b>NR</b>	<b>NR</b>	<b>NR</b>

### 4. PEINADOS

Compañero/a Disciplina	Masculino		Femenino	
	ST	LA	ST	LA
Juv	Si el cabello es largo, debe usarse en una cola de caballo		Decoración, partes de cabello artificial y laca de color - <b>NA</b>	
Jun I			Decoración con efectos de luz y laca de color – <b>NA</b> (Se permite la decoración sin efectos de luz)	
Jun II			<b>NR</b>	

<b>5. MAQUILLAJE</b>				
Compañero/a Disciplina	Masculino		Femenino	
	ST	LA	ST	LA
Juv, Jun I	Maquillaje - <b>NA</b>			
Jun II – Sen	<b>NR</b>			

## 6. JOYERÍA DE DECORACIÓN (no joyería personal)

Compañero/a Disciplina	Masculino		Femenino	
	ST	LA	ST	LA
Juv	Joyería de decoración - <b>NA</b>			
<b>Jun I</b>	Decoración joyas con efectos de luz – <b>NA</b> (Se permiten joyas de decoración sin efectos de luz)			
Jun II – Sen	<b>NR</b>			

### Apéndice 1: Vestuario masculino juvenil

#### Parte superior

- camisa lisa W de manga larga o camiseta con cuello polo de manga larga W/Bo
- materiales brillantes o estampados - NA
- camisa de cuello de punta - NA
- mangas enrolladas - NA
- debe estar metida



#### Pantalones

- materiales brillantes o estampados - NA
- raya lateral de satén permitida
- banda de cintura de satén permitida

### Apéndice 2: Vestuario femenino juvenil

Se permite la combinación de diferentes materiales del mismo color. Si se utilizan materiales transparentes, deben estar cubiertos con un material no transparente del mismo color. Las mangas pueden ser transparentes. Se permite drapear y plisar. Los botones del color del vestido y los botones cubiertos de tela están permitidos si se usan para abotonar el vestido, no como decoración.

Se puede usar una pequeña abertura en forma de lágrima en la espalda cerrada en el cuello con un botón o gancho, de no más de 15 cm y no más de 5 cm de ancho.

#### A. Escote – cortes permitidos, otros – **NA**:




**B. Mangas – cortes permitidos, otros – NA:**



**C. Faldas:**


- lisa o plisada, de un mínimo de 1 a un máximo de 4 semicírculos (2 círculos completos)
- **OA**, una sola capa enagua circular simple hasta 2 círculos completos permitidos, enagua más grande – **NA**.
- volantes en la falda o la enagua, deshuesado, deshuesado suave o hilo de pescar utilizado en el dobladillo de la falda – **NA**
- la longitud **no debe** estar a más de 10 cm por encima de la rodilla y no más largo que justo debajo de la rótula.
- cortes permitidos, otros – **NA**:



1. nuevos estilos permitidos



**Ejemplos:**



www.wor

otal

www.worl

:al